


PCC[®] 剥卵管

注册证编号：鲁械注准20192180723



适用范围：

用于剥除卵母细胞周围的颗粒细胞或胚胎及卵母细胞的转移。

产品特点：

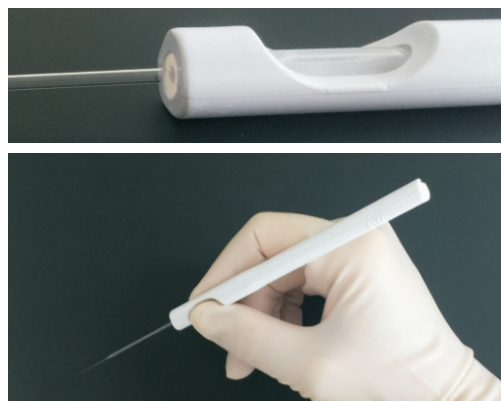
1. 高质量硼硅酸盐玻璃制造，具有更高的透光率及化学稳定性，同时避免内壁黏附细胞及污染物。
2. 尖端抛光处理，笔直平滑，避免对卵母细胞造成损伤。
3. 独立无菌保护盒包装，先进独特、牢固防震，保障了产品的安全稳定。

PCC[®] 剥卵管持柄

适用范围： 用于持握PCC[®]剥卵管。

产品特点：

1. 单支独立无菌包装，预先安装内软管。
2. 通过指尖轻轻按压内软管，全面实现对吹打速度和液体量的控制。
3. 符合人体工学原理，操作过程可将手腕靠在桌面作为支点，更加舒适便捷。



PRODUCT PARAMETER

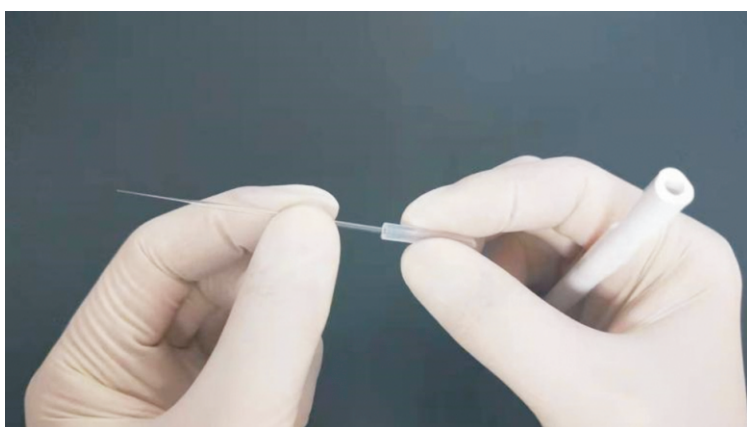
产品名称	产品编号	产品规格	内径	产品总长度	包装
剥卵管	DP120P	DP-120	120	7cm	1支/包
剥卵管	DP130P	DP-130	130	7cm	1支/包
剥卵管	DP140P	DP-140	140	7cm	1支/包
剥卵管	DP150P	DP-150	150	7cm	1支/包
剥卵管	DP160P	DP-160	160	7cm	1支/包
剥卵管	DP170P	DP-170	170	7cm	1支/包
剥卵管	DP180P	DP-180	180	7cm	1支/包
剥卵管持柄	DPC-1000	-	-	-	1支/包

注：其它未标记型号请咨询厂家。



PCC®剥卵管持柄使用说明：

- (1) 使用前检查产品是否完好，如发现产品损坏，请勿使用；
- (2) 小包装可以沿其热风口撕开，或用剪刀剪开以便取出产品；
- (3) 首先将内软管从外管中取出，如图一，一手拿剥卵管，将剥卵管轻轻插入内软管中；



(图一)

- (4) 如图二，将带有内软管的剥卵管轻轻插入持柄内，安装完成；



(图二)

- (5) 使用完成后，先将剥卵管与内软管一块取出，一手拿剥卵管，另一只手捏住内软管夹持部位，轻轻用力从内软管中取出剥卵管。

